



Accessi ai servizi online dell'AIFA anno 2022



AIFA

AGENZIA ITALIANA DEL FARMACO

Servizi online dell'AIFA

- L'AIFA eroga i propri servizi tramite un portale dedicato denominato **Servizi Online AIFA** <https://servizionline.aifa.gov.it> a cui gli utenti possono accedere previa autenticazione CNS e/o SPID, Carta d'identità elettronica e, per i cittadini europei, il login eIDAS (electronic IDentification Authentication and Signature) – (Regolamento UE n° 910/2014 sull'identità digitale).
- Nel presente documento sono riportati i dati relativi agli accessi effettuati nel corso dell'anno 2022 ai servizi online, al sito istituzionale <https://www.aifa.gov.it> e alla Banca Dati Farmaci <https://www.aifa.gov.it/trova-farmaco>

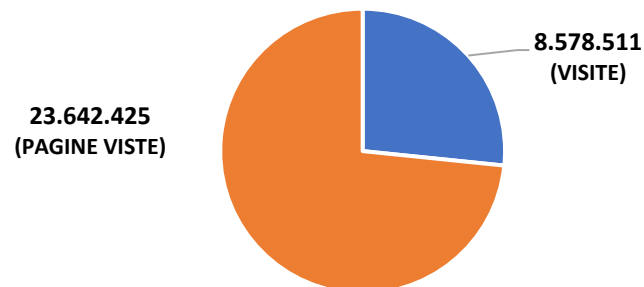
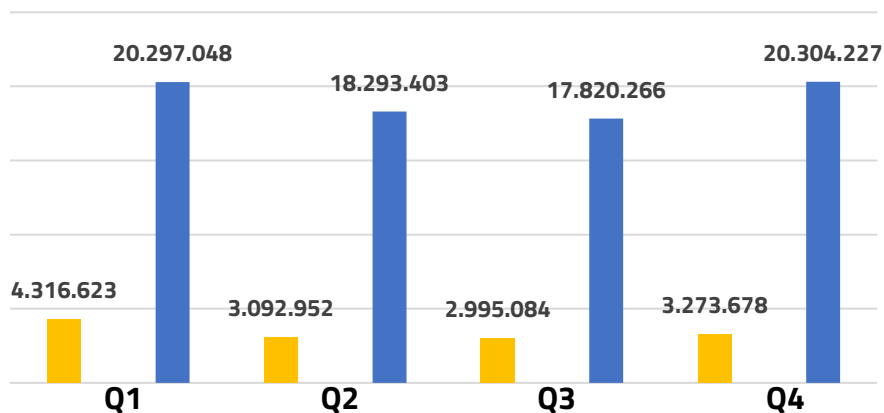
VISITE AI SERVIZI ONLINE DELL'AIFA ANNO 2022

Totale: **13.681.314** visite, **76.752.997** pagine viste

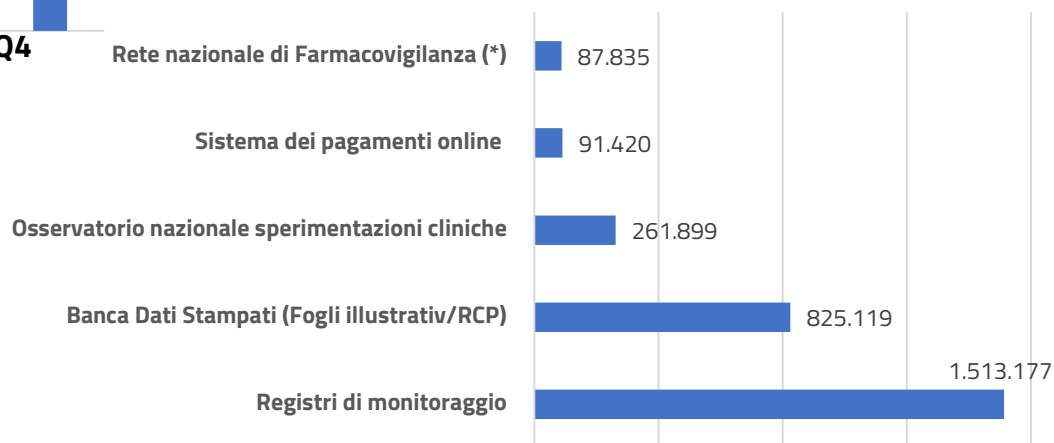
SITO WEB aifa.gov.it

VISITE E NUMERO DI PAGINE VISTE

NUMERO DI VISITE AI SERVIZI ONLINE DELL'AIFA E TOTALE PAGINE VISTE PER TRIMESTRE



PRIMI 5 SERVIZI PER NUMERO DI VISITE



Visite e pagine viste per "servizio" e per trimestre anno 2022

SITO/SERVIZIO	CATEGORIA UTENTI	Q1		Q2		Q3		Q4		Tot. Anno 2022	
		VISITE ¹	PAGINE VISTE ¹	VISITE ²	PAGINE VISTE ²	VISITE ⁴	PAGINE VISTE ²²	VISITE ⁶	PAGINE VISTE ³	VISITE ⁹	PAGINE VISTE ²⁴
aifa.gov.it	cittadino	2.867.323	6.027.867	1.806.810	5.150.037	1.852.376	5.802.894	2.052.002	6.661.627	8.578.511	23.642.425
ServiziOnline	impresa farmaceutica/operatore SSN	577.036	1.502.239	512.458	1.323.601	485.483	1.483.031	529.058	1.724.160	2.104.035	6.033.031
Registri di monitoraggio	impresa farmaceutica/operatore SSN	424.081	11.269.815	384.053	10.380.936	337.928	9.386.876	367.115	10.800.795	1.513.177	41.838.422
banca Dati Stampati (Fogli illustrativi/RCP)	cittadino	267.723	1.150.715	226.628	1.126.130	164.767	850.205	166.001	812.386	825.119	3.939.436
Osservatorio nazionale sperimentazioni cliniche	impresa farmaceutica/operatore SSN	70.129	110.631	67.280	106.868	59.064	91.684	65.426	99.668	261.899	408.851
Sistema dei pagamenti online	impresa farmaceutica	23.796	34.694	22.671	31.785	25.097	35.786	19.856	27.434	91.420	129.699
Rete nazionale di Farmacovigilanza	operatore SSN/cittadino	24.842	44.914	17.983	32.066	21.998	39.012	23.012	39.617	87.835	155.609
Informazione medico scientifica	impresa farmaceutica	16.478	31.720	14.083	26.196	12.744	22.821	14.861	27.033	58.166	107.770
Intranet	utente interno AIFA	15.244	57.194	12.297	47.925	10.772	41.371	7.740	29.284	46.053	175.774
agenziafarmaco.gov.it	cittadino	8.357	9.926	7.087	8.660	6.554	8.085	6.545	7.932	28.543	34.603
Negoziazione Prezzi e Rimborsi dei farmaci	impresa farmaceutica	7.216	10.746	7.015	10.441	5.926	8.632	6.394	9.410	26.551	39.229
Banca Dati Farmaci	utente interno AIFA	6.714	11.461	5.506	9.349	4.585	6.813	5.300	7.498	22.105	35.121
Sistema Carenze Medicinali	impresa farmaceutica	2.672	4.831	2.637	4.727	2.407	4.334	3.178	5.813	10.894	19.705
Officine prodotto finito e direttori tecnici	impresa farmaceutica	1.684	2.719	1.293	2.061	1.166	1.917	1.213	2.026	5.356	8.723
Sistema di Gestione del Personale (SGP)	utente interno AIFA	1.363	3.816	1.232	3.119	1.171	2.668	1.211	3.742	4.977	13.345
PayBack spesa farmaceutica	impresa farmaceutica	264	582	2.404	6.024	424	840	1.574	3.751	4.666	11.197
Officine Materie Prime	impresa farmaceutica	1.210	22.112	1.155	22.759	1.086	22.221	1.201	23.593	4.652	90.685
Fakeshare	cittadino	384	931	284	618	321	561	538	1.338	1.527	3.448
Servizio comunicazione prima commercializzazione AIC (NEW)	impresa farmaceutica					735	9.799	713	16.063	1.448	25.862
Servizio Concessionari di vendita AIC (NEW)	impresa farmaceutica					363	539	630	921	993	1.460
Budget Spesa Territoriale e Ospedaliera	impresa farmaceutica	107	135	76	101	117	177	110	136	410	549

Visite al portale WEB aifa.gov.it

8.578.511 visite

23.642.425 pagine viste,

17.422.980 pagine viste uniche

2.593.074 downloads

(di cui **2.162.256** download unici)






Top 5 download

- Elenco medicinali carenti (138.669)
- RACCOMANDAZIONI AIFA SUI FARMACI per la gestione domiciliare di COVID-19 (49.762)
- Nota 100 (37.179)
- Azitromicina nella terapia dei pazienti adulti con COVID-19 (35.452)
- Rapporto sulla Sorveglianza dei vaccini COVID-19 (34.603)

Paese

PAESE

▼ VISITE

 Italia	84,9%	7.282.899
 Francia	4,4%	377.884
 Stati Uniti	3,4%	289.191
 Germania	2,9%	247.686
 India	0,7%	63.994
 Regno Unito	0,6%	48.631
 Svizzera	0,5%	42.069
 Irlanda	0,4%	32.268
 Paesi Bassi	0,2%	20.576
 Spagna	0,2%	18.692

1-10 di 224 [Successivo >](#)